



## Documentações necessárias para a análise da CACES

**AS DOCUMENTAÇÕES ABAIXO DEVERÃO SER INCLUÍDAS NO PROCESSO SEI SOMENTE APÓS DESPACHO FAVORÁVEL À ALTERAÇÃO DE JORNADA PELAS CHEFIAS IMEDIATA E SUPERIOR.**

### ORIENTAÇÕES PARA JUNTADA DOS ARQUIVOS EM PDF:

- Os documentos deverão ser **digitalizados** no **formato PDF, legíveis e sem cortes**
- É necessário **UM** arquivo para cada documento.
- O documento não deve ser digitalizado de cabeça para baixo e nem mesmo de lado. **Favor manter a posição original do documento**, de forma que permita a sua leitura.


### LISTA DE DOCUMENTOS:

1. Formulário de Acumulação de Vínculos –Servidor (**CRIADO NO PRÓPRIO SEI PELO REQUERENTE**);

### **COMO INCLUIR O FORMULÁRIO DE ACUMULAÇÃO DE VÍNCULOS –SERVIDOR NO SEI:**

- Clique no botão "Incluir documentos".



- Clique no botão  (Exibir todos os tipos);
- Na barra deve ser digitado e selecionado o tipo de documento Formulário de Acumulação de Vínculos – Servidor;

### **Escolha o Tipo do Documento:**



Formulário de Acumulação de Vínculos

**Formulário de Acumulação de Vínculos - Servidor (Formulário)**



- Abrirá a aba “Gerar Documento” e nela o servidor deve preencher o formulário e em seguida clicar em **confirmar dados**;




2. Termo de Ciência –Alteração de Jornada de Trabalho (**CRIADO NO PRÓPRIO SEI PELO REQUERENTE**);

### **COMO INCLUIR O TERMO DE CIÊNCIA –ALTERAÇÃO DE JORNADA NO SEI:**

- Clique no botão "Incluir documentos".

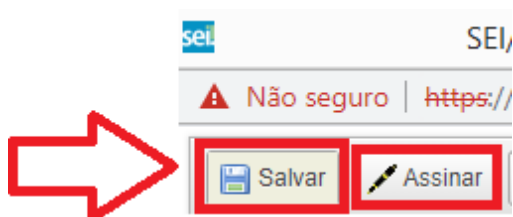


- Clique no botão  (Exibir todos os tipos);
- Na barra deve ser digitado e selecionado o tipo de documento Termo de Ciência – Alteração de Jornada;

### **Escolha o Tipo do Documento: -**

  
**Termo de Ciência - Alteração de Jornada**

- Abrirá a aba “Gerar Documento” e nela o servidor deve preencher o formulário e em seguida clicar em **“salvar” e depois “assinar”**;






### 3. Termo de Ciência –CACES: Acumulação de Vínculos (CRIADO NO PRÓPRIO SEI PELO REQUERENTE);


#### COMO INCLUIR O TERMO DE CIÊNCIA - CACES: ACUMULAÇÃO DE VÍNCULOS NO SEI:

- Clique no botão "Incluir documentos".



- Clique no botão  (Exibir todos os tipos);
- Na barra deve ser digitado e selecionado o tipo de documento Termo de Ciência-CACES: Acumulação de Vínculos;

#### Gerar Documento

Escolha o Tipo do Documento: 

termo de ciência

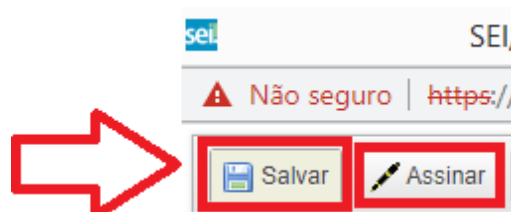
**Termo de Ciência - CACES: Acumulação de Vínculos**

- Abrirá a aba “Gerar Documento” e nela o servidor deve preencher o formulário, com o **NOME COMPLETO e o Nº do CPF**.

Termo de Ciência - CACES: Acumulação de Vínculos

Eu **[Nome completo]**, inscrito (a) sob o CPF **[Número]** declaro que ESTOU CIENTE que **quanto ao exercício de cargos, empregos ou funções públicas**, a acumulação legal com o cargo perante a UFU, está condicionada além da inexistência de sobreposição de horários, a ausência de prejuízo à carga horária e às atividades exercidas em cada um dos vínculos públicos (art. 117, XVIII, Lei 8.112/1990 c/c Parecer-Plenário nº 1/2017/CNUDECOR/CGU/AGU da Câmara Nacional de Uniformização de Entendimentos Consultivos da Consultoria-Geral da União), e perante a UFU, deverá ocorrer com a observância dos seguintes aspectos:

- Em seguida clicar em “salvar” e depois “assinar”;





4. Carteira de Trabalho - CTPS (legível e com **TODAS** as páginas) no formato **FÍSICO** ou **DIGITAL**. Caso o servidor possua mais de 01 via da carteira de trabalho, deverá enviar todas as vias integralmente. **Caso o servidor não possua CTPS (por extravio, perda, roubo, nunca ter tirado, etc), deverá anexar ao processo uma declaração, datada e assinada, que informe tal situação (se necessitar de modelo de declaração, solicitar à CACES por e-mail) – EM PDF;**
5. Consulta Pessoa Jurídica no sistema REDESIM, em PDF, conforme o arquivo “PASSO A PASSO REDESIM”;
- 5.1. **Em obediência ao artigo 117, X da Lei 8.112/90, caso a pesquisa retorne com a participação do servidor na condição de sócio-administrador de sociedade privada, este deverá providenciar a saída da sociedade ou manter a participação na sociedade, mas mediante a realização da mudança da condição de sócio administrador para sócio, através do pedido de alteração contratual da empresa.**
- 5.2. **Nesses casos, informamos que o requerimento de alteração de jornada só será analisado pela CACES quando restar comprovada a efetiva alteração contratual com o pedido de saída ou de mudança de administrador para sócio. O servidor poderá anexar ao processo SEI para fins de comprovação da alteração, por exemplo: Certidão de baixa do CNPJ fornecida pelo site da Receita Federal, para os casos em que tenha sido solicitada a baixa da empresa; Comprovante de Inscrição e de Situação Cadastral com Consulta ao Quadro de Sócios e Administradores – QSA emitido pelo site da Receita Federal no qual o candidato apareça como sócio e não como sócio administrador (para os casos em que tenha sido solicitada a mudança da condição de sócio administrador da empresa para sócio.)**
6. Relação de Vínculos do Trabalhador, **com consulta RAIS E CAGED** – EM PDF;

**\*ATENÇÃO\***

Esta documentação poderá ser solicitada de 2 (duas) formas diferentes, cabendo ao servidor escolher qual forma irá optar:

**6.1- Pessoalmente, bastando comparecer no endereço:**

Obs1: Levar documento pessoal que contenha seu CPF.

Obs2: Caso tenha carteira de trabalho, leve como documento complementar. Se nunca a teve, basta o documento pessoal com CPF.

Obs3: Não é obrigatório o agendamento para o atendimento, basta o comparecimento imediato.

ENDEREÇO DO MINISTÉRIO DO TRABALHO UBERLÂNDIA  
GERÊNCIA REGIONAL DO TRABALHO E EMPREGO EM UBERLÂNDIA  
Endereço: Av. Dr. Laerte Vieira Gonçalves, 900 – Santa Mônica – Uberlândia – MG – CEP: 39.800-025



Maiores informações poderão ser obtidas pelo site do Ministério do Trabalho e Emprego:

<https://www.ministeriodotrabalho.org/ministerio-do-trabalho-uberlandia/>

6.2 – Por e-mail: [atende.uberlandia@economia.gov.br](mailto:atende.uberlandia@economia.gov.br)

**Exemplo de texto a ser enviado:**

“Olá, meu nome é xxxxx, CPF: xxxxxxxx, estou em processo de alteração de jornada de trabalho em cargo público ocupado junto à UFU, e ocorre que dentre os documentos solicitados pela Instituição, estão elencados a Relação de vínculos do trabalhador sob a base da RAIS e CAGED, e por isso venho por meio deste e-mail requisitar esta documentação. Ressalto que este documento não pode ser substituído apenas pelo envio da carteira de trabalho, segundo o setor responsável na Instituição.

Certo do pronto atendimento,

Agradeço.

Att.”

A CACES ressalta que a finalidade do envio da Relação de Vínculos consiste na verificação do registro/histórico, de todos os vínculos de âmbito privado e público que o (a) servidor (a) obteve e/ou possui até o presente momento, independentemente de o vínculo estar em situação "aberto" ou "fechado".

**Obs. 01:** Este documento deve ser providenciado independente se o servidor já trabalhou ou não até o dia atual, seja vínculo privado e/ou público, **o envio deste é obrigatório para todos os servidores.**

**Obs. 02:** Identificado no documento algum vínculo em ‘aberto’ (sem lançamento da data de saída), mas que de fato está encerrado, apresentar documento que demonstre o término do vínculo (caso tal vínculo esteja encerrado na Carteira de Trabalho, esta comprovação é suficiente).

7. Consulta ao Cadastro Nacional de Estabelecimentos de Saúde- CNES em PDF, **conforme o arquivo “PASSO A PASSO CONSULTA AO CADASTRO NACIONAL DE ESTABELECIMENTOS DE SAÚDE - CNES”**. Consulta a ser realizada **APENAS SE O DOCENTE FOR DA ÁREA DA SAÚDE.**

8. **Se o servidor for acumular o cargo da UFU com outro cargo ou emprego**, deverá incluir no processo:

8.1 Declaração do local onde trabalha, **assinada e carimbada** pelo responsável do setor de Recursos Humanos ou similares, datada e especificando os dias e os horários em que é desempenhado esse



trabalho. Exemplo: Segunda e Quarta-Feira das 08h00 às 12h00. – **EM PDF.**

9. Na hipótese de o servidor estar cursando graduação, especialização, mestrado, doutorado ou pós-doutorado COM ou SEM bolsa, favor especificar o nome da faculdade ou instituto e a especialidade – área. **Se ainda estiver frequentando aulas presenciais, especificar dias e horários.** Caso já tenha concluído as disciplinas do curso e esteja apenas na etapa da elaboração do TCC, dissertação ou tese, gentileza informar esta condição (**especificamente no campo “Outras Observações” do item 10.11, do Formulário de Acumulação de Vínculos - Servidor, no SEI**). Caso receba bolsa, especificar a entidade cedente (CAPES, CNPq, etc). Independentemente se o servidor esteja frequentando aulas presenciais ou não, faz-se necessário encaminhar documento que comprove tal situação, emitido pela instituição na qual realiza o curso (Ex.: Histórico escolar, Comprovante de matrícula, Declaração da instituição). – **EM PDF.**

**Atenção:** DEVE haver total compatibilidade de horários entre os vínculos que se pretende acumular, sejam eles públicos ou privados. A compatibilidade de horários deve levar em consideração o período mínimo de intervalo de 01 (uma) hora para alimentação e deslocamento entre os locais das atividades (se forem em cidades distintas, deverá ser acrescentado o tempo de deslocamento entre uma cidade e outra).

**Somente após o envio de toda a documentação, a CACES fará a análise e emitirá o Parecer.**

Dúvidas deverão ser esclarecidas pelo e-mail: [caces@reito.ufu.br](mailto:caces@reito.ufu.br) ou pelo telefone: (34)3239-1327.